

NEUHEITEN Nº 2 2023



IM KLEINEN GROSS



H0 4

Aktions-Sets	4 – 7
Bahnhöfe, Bahntechnische Bauten	8
Handel, Gewerbe, Industrie	9 – 11
Die Stadt, das Dorf	12 – 13
Monatsmodelle	14 – 15
Landschaftsbauten	16
Miniaturlfiguren	17
Winter-Modelle	18 – 21
Adventskalender	19



Nostalgische Tankstelle

Gebäudemodell mit markanten Merkmalen, die das Design und die Atmosphäre dieser Zeit widerspiegeln.

Seite 9

N 22

Bahnhöfe, Bahntechnische Bauten	22
Die Stadt, das Dorf	23 – 24
Monatsmodelle	25
Miniaturlfiguren	25



Zauberhafte Winterlandschaft

Ausgewählte Modelle, die im Ensemble eine wunderschöne und realistische Winterlandschaft auf Ihrer Anlage abbilden.

Ab Seite 18

Z 26

KIRMES 27

CAR SYSTEM 28

ANLAGENBAU 29



Charmante Bahnstation

Nach dem Erfolg des Schweizer Bahnhofs »Susch« in H0, dürfen sich jetzt auch die N-Bahner auf ein idyllisches Bahnhofsgebäude freuen.

Seite 22

Symbolik

Spurweiten

H0	1:87 16,5 mm	N	1:160 9 mm
TT	1:120 12 mm	Z	1:220 6,5 mm

Epochen

Epoche I	1880 – 1920	Epoche IV	1978 – 1985
Epoche II	1921 – 1945	Epoche V	1986 – 2006
Epoche III	1946 – 1977	Epoche VI	2007 – heute



Traditionelle Bauernhäuser

Eine rustikale und zugleich elegante Ausstrahlung sind typische Merkmale für Schweizer Engadiner Häuser. Gleich zwei weitere Gebäudemodelle erweitern das Sortiment und bieten noch mehr Vielfalt im Engadinerhäuser-Modellbau.

Seite 12



Lassen Sie uns treffen!

Messen 2023/2024

Besuchen Sie uns auf der Messe und erleben Sie ein aufregendes Live-Erlebnis auf unserem FALLER Stand. Treffen Sie uns persönlich, tauschen Sie Ihre Erfahrungen aus und entdecken Sie unsere neuesten Innovationen und Neuheitenanlagen.

IMA & Märklin Tage, Göppingen

15. - 17. September 2023
maerklin.de

modell-hobby-spiel, Leipzig

29. September - 01. Oktober 2023
modell-hobby-spiel.de

Faszination Modellbau, Friedrichshafen

03. - 05. November 2023
faszination-modellbau.de

23. Modelleisenbahn-Ausstellung bei Möbel Inhofer, Senden

24. November 2023 - 05. Januar 2024
inhofer.de

Internationale Spielwarenmesse, Nürnberg

30. Januar - 03. Februar 2024
spielwarenmesse.de

Limitierte Auflage

Aktions-Sets

Die besten Herbst-Schnäppchen! Pünktlich zum Start der Bastelsaison erscheinen jedes Jahr neue Aktions-Sets in einmaliger, limitierter Auflage. Das sind spannende Themenzusammenstellungen in bewährter FALLER-Qualität zum absoluten Knallerpreis.

Ab S. 4



Bleiben Sie informiert!

FALLER-Newsletter

Mit der Anmeldung am FALLER-Newsletter profitieren Sie von exklusiven Vorteilen. Sie erhalten regelmäßig aktuelle Information über Neuheiten, Angebote, Produkttipps oder Veranstaltungen und verpassen keine wichtigen Updates. Profitieren Sie von den zusätzlichen Einkaufsvorteilen als Workshop-Teilnehmer und erfahren Sie als erstes die neuen Termine.

Anmeldung zum Newsletter: faller.de/newsletter



Glückwunsch zum Jubiläum

Eurotrain feiert 30 Jahre

Unter der Marke Eurotrain bündelt der Spielwarenverband idee+spiel seine Marketingaktivitäten am POS sowie online rund um das Thema »Modelleisenbahn«.

Als langjähriger Lieferant und Partner beteiligt sich FALLER im Jubiläumsjahr mit kreativen Sets und exklusiven Modellen. Freuen Sie sich ab Oktober auf limitierte Sonderartikel unter [ideeundspiel.com/cms/eurotrain](https://www.idealundspiel.com/cms/eurotrain) und bei Ihrem Eurotrain-Händler vor Ort.

Wir gratulieren zum 30-jährigen Jubiläum und freuen uns auf weitere Jahre guter Zusammenarbeit.



Zeit des Feierns und Erinnerns

20 Jahre w13plus



Wir gratulieren w13plus zum 20-jährigen Jubiläum.

Die w13plus sind eine Händlergemeinschaft von Modellbahnhändlern, die im Jahr 2003 gegründet wurden. Ursprünglich bestand die Gruppe aus 13 Mitgliedern und wuchs von Jahr zu Jahr. Inspiriert von den Abenteuern von Jim Knopf und den Wilden 13, entschieden sie sich für den Namen. Regelmäßige Treffen dienen der Pflege von Partnerschaften mit Modellbahn-Herstellern und dem Austausch von Ideen für Sondermodelle und limitierte Serien.

Gemeinsam mit FALLER wurden interessante Vorschläge für Modelle gefunden. Erhältlich ab Oktober sowohl online unter [w13plus.de/einigkeit-macht-stark](https://www.w13plus.de/einigkeit-macht-stark) als auch bei Ihrem w13plus-Händler.



Von Profis lernen

FALLER Workshops 2023

Anlagenbau, Car System oder Car System Digital - FALLER Workshops bieten eine einzigartige Gelegenheit für Anfänger und Fortgeschrittene, von Profis zu lernen, Erfahrungen mit anderen Modellbau-Enthusiasten auszutauschen und ein individuelles Diorama zu gestalten.

Schritt für Schritt werden Sie durch den Entstehungsprozess ihrer individuellen Modellanlage geführt und erhalten wertvolle Einblicke in die Planung, Bau und Ausgestaltung von Modelllandschaften.

Car System Basis Seminar

13. - 15. Oktober 2023
Thema: Basiswissen

Car System Digital Seminar

20. - 21. Oktober 2023
Thema: Basiswissen

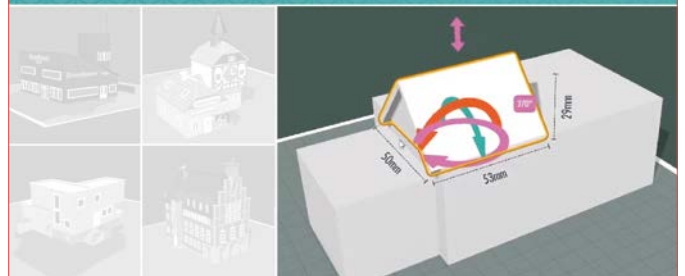
Car System Digital Fahrzeugumrüstung

23. - 24. Oktober 2023
Thema: Fahrzeugumrüstung

Anlagenbau - Seminar

11. - 12. November 2023
Thema: Hinterhöfe
Ort: Unimog Museum Gaggenau

Workshop-Termine für 2024 werden in Kürze auf unserer Homepage bekannt gegeben:
Schauen Sie immer wieder rein unter: [faller.de/workshops](https://www.faller.de/workshops)



Von der Idee zum Modell in wenigen Schritten

FALLER CREATE

Mit der webbasierten Software – FALLER CREATE – können Sie Ihr einzigartiges Gebäudemodell in den Spurrößen H0, N, TT oder POLA G konstruieren. Egal, ob Sie ein Rohbau, ein Dach, eine Fassade oder andere Gebäudeelemente gestalten möchten – mit nur wenigen Mausklicks können Sie verschiedene Variationen erstellen. Das Beste daran ist, dass FALLER CREATE keine Installation erfordert und Sie kein IT-Experte sein müssen. Die Software ist selbsterklärend und benutzerfreundlich gestaltet, sodass jeder sie problemlos nutzen kann. Überzeugen Sie sich selbst und konstruieren Sie kostenfrei Ihr individuelles Gebäudemodell.

[faller-create.de](https://www.faller-create.de)

190137


Aktions-Set »Bahnhof Feldkirchen«

4

Einsteigen bitte! Dieses Bahnhof-Set enthält einen typisch ländlichen Bahnhof mit schöner grauer Steinfassade und teilüberdachtem Bahnsteig, dazu einen zweistöckigen Güterschuppen mit einer Laderampe sowie ein kleines Bahnwärterhäuschen mit zwei Schranken, um einen Bahnübergang zu gestalten.

Inhalt: Bahnhof, Güterschuppen, Bahnwärterhäuschen, Bahnübergang

Epoche III • Bahnhof: 240 x 128 x 137 mm • Bahnübergang: 95 x 40 x 29 mm (2 x) •
Bahnwärterhaus: 103 x 92 x 85 mm • Güterschuppen: 174 x 169 x 131 mm • 10/23



Aktions-Sets

- besonders preiswert
- bewährte FALLER-Qualität
- limitierte Auflage
- kreative Themenzusammenstellungen





190140

Aktions-Set »Kleines Bahnbetriebswerk«

Gute Pflege für die Loks! Das Set für die Nachbildung eines Bahnbetriebswerkes aus vergangenen Zeiten enthält einen Lokschuppen, einen Wasserturm, ein Kompressorhaus, einen Bockkran sowie zwei Gelenkwasserkräne.

Inhalt: Lokschuppen, Wasserturm, Kompressorhaus, Bockkran, 2 Gelenkwasserkräne

Epoche II • Bockkran: 130 x 56 x 106 mm • Kompressorhaus: 89 x 47 x 41 mm • Lokschuppen: 305 x 158 x 170 mm • Wasserturm: 78 x 15 x 70 mm (2 x) • Wasserturm: Ø 99 x 236 mm • 09/23




190141

Aktions-Set »Am Bahnübergang«

Vorsicht Bahnübergang! Dieses Modellbau-Set besteht aus einem beschränkten Bahnübergang mit Stellwerk, einem Güterschuppen mit Rampe, Bretterstapel und Leiter sowie zwei fertig begrünten Landschaftssegmenten mit Lauben und zahlreichem Gartenzubehör.

Inhalt: Stellwerk, Güterschuppen, 2 Schrebergärten, Bahnübergang mit Bahnschranke

Epoche III • Bahnübergang: 95 x 40 x 30 mm (2 x) • Güterschuppen: 175 x 81 x 63 mm • Schrebergarten 1: 105 x 75 x 41 mm • Schrebergarten 2: 105 x 75 x 30 mm • Stellwerk: 97 x 67 x 80 mm • 10/23





6



190138

Aktions-Set »Sägewerk«

Handwerkliche Fähigkeiten! Die offene Bauart der Sägemühle und des Holzlagers geben Einblicke in den Sägereibetrieb frei. Zum Verweilen lädt das Gasthaus mit überdachter Holzterrasse ein. Ein idyllisches Fachwerkhaus rundet das Sägewerk-Set ab.

Inhalt: Sägemühle, Gasthaus, Fachwerkhaus, Holzlager

Epoche II - Sägemühle: 230 x 160 x 104 mm - Gasthaus: 145 x 145 x 96 mm -
Fachwerkhaus: 130 x 86 x 56 mm - Holzlager: 115 x 87 x 59 mm - 10/23

190139

Aktions-Set »Alpendorf«

Alpenflair! Mehrteiliges Gebäude-Set im alpenländischen Stil mit klassischem Wohngebäude, einer gemauerten Hammerschmiede mit Wasserrad, einem kleinen Heuschöber sowie als passendes Zubehör ein Ackerwagen, Schubkarren, Leitern u.v.m.

Inhalt: Alpenhaus, Hammerschmiede mit Wasserrad, Heuschöber, Zubehör

Epoche I - Alpenhaus: 142 x 137 x 90 mm - Hammerschmiede:
310 x 115 x 100 mm - Heuschöber: 92 x 82 x 70 mm -
09/23





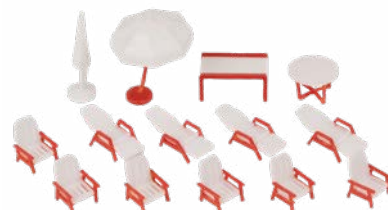

190136

Aktions-Set »Freizeit«

Wer kennt es nicht, das nostalgische Freibad auf dem Dorf und in der Kleinstadt? Schon der Eingangsbereich mit Drehkreuz, Kiosk und Kasse sowie die Umkleidekabinen, das Schwimmbad, Freiluftduschen, Liegebänke mit Sonnenschirmen, ein liebevoll ausgestalteter Spielplatz mit Tischtennisplatten, diversen Klettergeräten, Rutsche und einer vielfältigen Minigolfanlage laden zu einem unbeschwerten Tag im Sommer ein.

Inhalt: Eingangsbereich, Schwimmbad, Freiluftduschen, Liegebänke, Sonnenschirme, Spielplatz, Tischtennisplatten, Minigolfanlage

Epoche IV - Schwimmbad: 400 x 258 x 70 mm - Einbautiefe: 13 mm - 10/23





110134

Bahnhof »Lavin«

Dieses Bahnhofsgebäude entspricht dem Vorbild des Bahnhofs Lavin in der Gemeinde Zerneß im Schweizer Kanton Graubünden. Der Bahnhof Lavin befindet sich zwischen den Bahnhöfen Sagliains und Guarda. Eine Laderampe gibt es sowohl an der Straßen- als auch an der Gleisseite. Die tiefen Fensterlaibungen und das heruntergezogene Satteldach geben dem Gebäude die regionaltypische Ausstrahlung und bilden einen schönen Anziehungspunkt jeder H0-Modelleisenbahnanlage.

Epoche III • 400 x 148 x 115 mm • 12/23



120308

Toilettenhaus »Lavin«

Ob im Zug oder auf dem Bahnhof, Hauptsache sauber sollte sie sein, die Toilette. Natürlich darf die Bahnhofstoilette auch auf keinem Bahnhof unserer H0-Modelleisenbahnanlagen fehlen. Rustikaler Nachbau des Originals in Lavin, mit aufwändig gelasertem Dach, Fenstern und realistischen Farbunterschieden im Holz.

Epoche II • Lasercut-Modell • Patiniertes Modell •
75 x 75 x 55 mm • 12/23



120306

Bahnbude mit Bahnwärter

Historische Figur, hier ein Bahnwärter, steht vor einem für Epoche III typischen kleinen Bahnwärterhaus. Vielseitig einsetzbares Gebäude mit passender Figur in H0.

Epoche III • 53 x 51 x 61 mm • 01/24



9

130592

Große BP-Tankstelle

Eine BP-Tankstelle, wie sie heute nur noch selten in der Realität zu finden ist. Ein echtes Schmuckstück der guten alten Zeiten. Ausgestattet mit Zapfsäulen, Verkaufsraum und einer Autoreparaturwerkstatt. Die Tore sind nicht beweglich, können aber zum Teil im geöffneten oder geschlossenen Zustand gebaut werden.

Epoche III • 285 x 210 x 53 mm • 11/23



120307

Toilettenhaus

Jedes Detail zählt. Auf einer HO-Modelleisenbahnanlage mit historischem Bahnhof sollte das passende Toilettenhaus für die Reisenden nicht fehlen.

Epoche II • 81 x 72 x 60 mm • 01/24



10

130143

Kunststoffverarbeitender Betrieb

Produktionshalle, Kühlgebläse, zwei Silos und eine Lagerhalle mit Büro ergeben für sich ein geschlossenes und interessantes Industriethema für die Landschaftsgestaltung auf einer Modelleisenbahnanlage. Die Produktionshalle ist gut einsehbar und lässt den Blick frei auf reichlich Zubehör, insbesondere den gut ausgestatteten Maschinenpark mit Spritzgießmaschinen.

Epoche IV - Büro: 152 x 104 x 125 mm -

Fabrikhalle: 175 x 148 x 78 mm -

Kühlgebläse: 94 x 34 x 19 mm -

Silo: 60 x 42 x 135 mm - 11/23



151694

Auf dem Bau



130887

Dorfpostamt

Ländliches Postamt zur Gestaltung einer idyllischen Dorfszene auf der H0-Modelleisenbahnanlage. Das aus der Epoche III stammende Gebäude kommt in einem stilischer renovierten Erscheinungsbild daher. Passendes Zubehör wie Telefonzellen, Bushaltestellen, Briefkästen, Litfaßsäulen, Parkbänke uvm. liegen dem Bausatz bei.

Epoche III • 125 x 101 x 135 mm • 01/24



130658

Haus im Bau mit Kran

Ein im Entstehen befindliches Einfamilienhaus mit einem passenden kleinen Baukran, das für die H0-Modelleisenbahnanlage der Epoche V vorgesehen ist.

Epoche V • Einfamilienhaus: 120 x 90 x 95 mm •
Kran: 352 x 75 x 320 mm • 11/23



180389

Gipssilo und Bauwagen

Kleiner Bauwagen in Holzoptik samt Silo mit »Knauf«-Beschriftung sowie 6 kleine Holzpaletten und passenden Gips Säcken.

Epoche IV • Bauwagen: 61 x 31 x 37 mm •
Silo: 24 x 24 x 64 mm • 12/23





130623

Engadiner Wohnhaus

Ein detailverliebtes Modellhaus mit vielen, für das Engadin typischen Zubehörteilen, wie Blumenkästen, Blumenkübel und Dorfbrunnen sowie einem großzügigen Holzbalkon.

Epoche I - Patiniertes Modell - 125 x 88 x 117 mm - 12/23



130633

Kleines Engadinerhaus

Die Schweiz, besonders das Engadin, ist bekannt für seine malerische Landschaft und die Pünktlichkeit seiner Züge. Das kleine Engadinerhaus in H0 ist mit vielen typischen Details ausgestattet, wie z.B. einem Erker, einem imposanten steinernem Treppenaufgang, den typisch eingefassten Fenstern und einem außenliegenden Backofen, sowie einem Holzstapel. Das Modell bietet einen schönen Blickfang für die Gestaltung einer realistischen Schweizer Modelleisenbahnlandschaft.

Epoche I - 131 x 108 x 117 mm - 12/23



151926

Hochlandrinder, rot

11/23



151957

Hochlandrinder, schwarz

11/23



151958

Hochlandrinder, braun

11/23

130583

Bauernhaus mit Stallung und Garage

Großzügiges und gepflegtes bäuerliches Anwesen mit Wohnhaus, in Außenlage oder am Dorfrand, samt Garage und moderner gut gepflegter Stallung.

Epoche IV • Wohnhaus: 162 x 152 x 130 mm •
Stallung: 265 x 148 x 95 mm • Garage: 65 x 46 x 47 mm •
11/23



13

130584

Geräteunterstand, Güllegrube und Futtermittelsilos

Für die Gestaltung eines landwirtschaftlichen Betriebs gut geeignetes Ensemble aus zwei Futtermittelsilos, überdachtem offenem Geräteunterstand und einer offenen Güllegrube mit Zubehör wie Pumpe und Rohre.

Epoche IV • Geräteunterstand: 265 x 120 x 93 mm •
Güllegrube: Ø 142 x 39 mm • Silo: 27 x 24 x 65 mm •
11/23



130678

Fahrsilo und Misthaufen mit Kran

Ein Fahrsilo, ein mit Beton eingefasster Misthaufen samt dazugehörigem Kran, sind in vielen Regionen noch häufig in landwirtschaftlichen Betrieben anzutreffen.

Epoche III • 264 x 74 x 26 mm • 11/23

Monatsmodelle

Exklusive Sondermodelle und authentische Wiederauflagen in limitierter Stückzahl: Zwölfmal im Jahr wendet sich FALLER mit seinen begehrten Monatsartikeln an alle passionierten Modellbauer, die das Besondere suchen. Hier lohnt es sich schnell zu sein!

14



Monatsmodell
Januar

191785

Geburtshaus »Wilhelm Conrad Röntgen«

Epoche I - 163 x 117 x 122 mm



Monatsmodell
Februar

191786

Stadthaus mit Sattlerei

Epoche III - 136 x 170 x 150 mm



Monatsmodell
März

191787

Sägewerk

Epoche III - 295 x 212 x 117 mm



Monatsmodell
April

191788

Dampfmaschine

Epoche I - 150 x 78 x 36 mm



Monatsmodell
Mai

191789

Altstadttor mit Mauer

Epoche I - 165 x 155 x 227 mm



Monatsmodell
Juni

191790

Altstadtmauer mit Anbau

Epoche I - 159 x 68 x 120 mm



Monatsmodell
Juli

191791
Stadthaus mit Juwelier

Epoche IV - 120 x 103 x 158 mm



Monatsmodell
August

191792
Windmühle »Bertha«

Epoche I - 98 x 175 x 203 mm



Monatsmodell
September

191793
Alte Kohlemine

Epoche I - 420 x 370 x 190 mm - 09/23



Monatsmodell
Oktober

191794
Heizwerk

Epoche III - 240 x 220 x 325 mm - 10/23



Monatsmodell
November

191795
Lagerhaus

Epoche IV - 380 x 143 x 188 mm - 11/23



Monatsmodell
Dezember

191796
Fabrik mit Schornstein

Epoche II - 295 x 210 x 275 mm - 12/23



131009

Passagierschiff

Typisches Passagierschiff für Seen und Flüsse. Vielseitig einsetzbar, mit zum Teil offenem Verdeck.

Epoche III • 338 x 63 x 63 mm • 12/23



130511

Schiffsanlegestelle

Mit authentischen Details ausgestattete Schiffsanlegestelle. Dazu gehören noch zwei Kaimauern.

Epoche III • Kaimauer: 519 x 110 x 67 mm •
Ponton: 116 x 25 x 20 mm • 12/23



120576

2 Tunnelportale, 1-gleisig

2 Tunnelportale zu Dampflokzeiten mit den jeweils dazugehörigen Seitenwangen.

Epoche I • Tunnelportal: 120 x 31 x 120 mm (2 x) • Seitenwange,
links: 154 x 19 x 106 mm (2 x) • Seitenwange, rechts:
154 x 19 x 106 mm (2 x) • Durchfahrtshöhe: 92 mm • 01/24


131021

Hubschrauber »ADAC«

Das Hubschraubermodell ist dem Original EC135/H135 nachgebildet. Die EC135 mit den Typenreihen P2, P2e und P2+ und P3 (H135) ist der in der deutschen Luftrettung am häufigsten eingesetzte Rettungshubschrauber. Dem Bausatz ist ein Nassschiebebild mit Dekos für ADAC und ÖAMTC beigelegt.

Epoche V • 138 x 115 x 40 mm • 11/23





151639
Feuerwehrkräfte, Epoche III

151685
Sitzende Personen, ohne Beine



151697
An der Eisdielen
11/23

151695
Gleisbauarbeiter, Epoche V/VI
12/23



151700
Sitzende Personen, ohne Beine, II

151701
Jäger und Wildschweine




134003

Schlepplift mit Kiosk

Kindheitserinnerungen oder die unbeschwerte Stimmung eines Skitags lassen sich auf der H0-Modelleisenbahnanlage mit dem klassischen Schlepplift und vielen dazu gehörenden und passenden Accessoires, wie zwei Skilifthäuschen, Schneekanonen, Zäunen und Bänken kreativ zur Winterlandschaft gestalten.

Epoche IV - Kiosk: 60 x 41 x 62 mm - Masten: 38 x 13 x 90 mm (2 x) -
Stütze mit Seilrolle: 42 x 30 x 53 mm (2 x) - Unterstand: 44 x 32 x 47 mm -
Zaun: 450 mm x 11 mm - 11/23





190143

Aktions-Set »Weihnachtsmarkt«

Gemütliche Stimmung auf dem Weihnachtsmarkt! Ausgestaltungs-Set mit zwei klassischen Weihnachtsmarktbuden, die Schupfnudeln, Raclette und heißen Punsch anbieten. Ein weiteres Erlebnis auf der H0-Modelleisenbahnanlage bietet das Karussell X-Mas Train (kein Funktionsmodell), das nicht nur Kinderaugen leuchten lässt. Das Karussell kann mit dem Synchron-Bastelmotor, Art. 180629, angetrieben werden (liegt nicht bei).

Inhalt: 2 Weihnachtsmarktbuden, Karussell, Eiszapfen, Schneepulver, weiße Farbe

Epoche IV - Bude 1: 86 x 57 x 54 mm - Bude 2: 70 x 39 x 59 mm -
Karussell: Ø 125 x 115 mm - 10/23



190028

FALLER Adventskalender Figuren

Vorweihnachtszeit ist Adventskalenderzeit. Hinter jedem Türchen des weihnachtlich gestalteten Schmuckstücks steckt eine der beliebten H0-Miniaturfiguren, die jede Modellbauszene so bunt und belebt werden lässt.

Epoche V - 248 x 347 x 22 mm - 09/23



272001

FALLER Adventskalender Figuren

Vorweihnachtszeit ist Adventskalenderzeit. Hinter jedem Türchen des weihnachtlich gestalteten Schmuckstücks steckt eine der beliebten N-Miniaturfiguren, die jede Modellbauszene so bunt und belebt werden lässt.

Epoche V - 177 x 248 x 16 mm - 09/23

190142

Aktions-Set »Winter in den Bergen«

Winterstimmung im Modell! Ensemble aus zwei zweistöckigen Alpenhäusern sowie einer Kapelle mit überdachtem Portal und Glockenturm. Im Bausatz enthalten sind außerdem unterschiedlich große Eiszapfen und eine Materialzusammenstellung für die Herstellung einer glitzernden Schneemasse sowie eine ausführliche Anleitung für die Gestaltung einer Winterlandschaft.

Inhalt: 2 Alpenhäuser, Kapelle,
3 Beleuchtungssockel, Eiszapfen,
Schneepulver, weiße Farbe

Epoche I - Alpenhaus: 97 x 95 x 73 mm •
Berghaus: 97 x 95 x 76 mm •
Kapelle: 100 x 62 x 122 mm • 10/23



181245

Weihnachtsbaum mit Beleuchtung

Stimmungsvoll beleuchteter Weihnachtsbaum.
Die Lichterkette muss um die schneebedeckte
Tanne gewickelt werden.

- Anschluss: 5 V, Gleichspannung
- 20 warmweiße LEDs
- Gesamtlänge: 400 mm

Epoche IV • 100 mm • 11/23



134001

2 Weihnachtsmarktbuden

Weihnachtsmarktzauber auf der HO-Modelleisenbahn. Ein Lebkuchen- und Mini-Café-Stand mit vielen Leckereien und passenden Stehtischen laden zum gemütlichen Verweilen ein.

Epoche IV - Bude 1: 50 x 49 x 43 mm -
Bude 2: 43 x 43 x 45 mm - 10/23

21



134002

2 Weihnachtsmarktbuden mit beleuchtetem Weihnachtsbaum

Modellbau auch zu Weihnachten. Die vorweihnachtliche Stimmung auf der HO-Modelleisenbahn mit stimmungsvoll beleuchtetem und schneebedecktem Weihnachtsbaum und zwei klassischen Weihnachtsmarktbuden. Lichterkette mit LEDs liegt bei.

- Anschluss: 5 V, Gleichspannung
- 20 warmweiße LEDs
- Gesamtlänge: 400 mm

Epoche IV - Bude 1: 86 x 57 x 54 mm - Bude 2:
70 x 39 x 59 mm - Baumhöhe: 100 mm - 11/23



180874

Eiszapfen

Die Winterzeit auf einer Modelleisenbahnanlage einzufangen, ist reizvoll und kann anspruchsvoll sein. Eine praktische Unterstützung für die Gestaltung des winterlichen Ambientes der FALLER HO-Häuser sind zwei Spritzlinge mit verschiedenen Eiszapfenreihen für gerade Kanten und Dachschrägen.

11/23

XX/23 Liefermonat



170468

Schnee-Set

Pulverschnee! Kreieren Sie schöne Winterszenen. Praktisches Set bestehend aus Schneefarbe und einer handlichen Streudose mit Schneepulver, Mischbecher, Tupfschwamm und Pinsel. Einfach Dächer, Bäume, Zäune oder sonstige Kleinteile mit weißer Farbe einstreichen bzw. betupfen und das Effektpulver darüber streuen. Ideal auch für die Straßenrandgestaltung einsetzbar.

10/23



212125

Bahnhof »Susch«

Dieser zauberhafte Bahnhof in N, der dem Originalbahnhof Susch am Fuße des Flüelapasses täuschend echt nachempfunden ist, beeindruckt mit einer digital bedruckten Fassade. Er befindet sich zwischen den Bahnhöfen Lavin und Zernez und fügt sich harmonisch in die landschaftliche Kulisse ein.

Epoche II • 110 x 74 x 58 mm • 12/23

22

222104

Segmentdrehzscheibe mit Lokschuppen

Die funktionsfähige Segmentdrehzscheibe mit Servomotor, der kleine restaurierte Lokschuppen mit Fachwerk aus der Epoche II sowie ein Kohlebansen und ein Wasserkran runden das Bild für vielfältige Modellbauszenen auf einer N-Modell-eisenbahnanlage ab.

Epoche II • Segmentdrehzscheibe: 96 x 83 x 9 mm • Lokremise: 90 x 61 x 62 mm • Kohlebansen: 45 x 45 x 11 mm • Wasserkran: 40 x 8 x 30 mm • Einbautiefe: 28 mm • 01/24



272589

Tunnelportal, 2-gleisig

Hellgraues Tunnelportal für die Modelleisenbahn der Epoche I. Die Seitenflügel sind in beliebigem Winkel baubar.

Epoche I • Tunnelportal: 110 x 94 x 91 mm • Durchfahrtsbreite: 55 mm • Durchfahrts Höhe: 54 mm • 01/24



232179

Stadthaus »Optik Roth«

Mehrstöckiges Modellhaus mit großem Schaufensterbereich, tollem Hinterhoffassadenanbau und etlichen Details eines Stadthauses.

Epoche III • 92 x 91 x 140 mm • 11/23



232178

Stadthaus mit Durchfahrt

Sehr einfach und pur gehaltenes Stadthaus mit Durchfahrt in frisch renovierter Optik.

Epoche III • 93 x 88 x 101 mm • 11/23



232162

Siedlungsdoppelhaus

Typische Siedlungshäuser mit Vorgärten, den alten Fernseh- und Rundfunkantennen, Schornsteinen, Holzklappläden und überdachten Eingangsbereichen.

Epoche III • 88 x 70 x 78 mm • 12/23



232161

Kleines Siedlungshaus

Kleines zweistöckiges Siedlungshaus aus der Nachkriegszeit mit alter Antennenanlage, Vorgarten mit Teppichklopfstange und einem kleinen Holzschuppenanbau.

Epoche III • 70 x 47 x 77 mm • 12/23



232163

Siedlungshaus »Gartenstadt«

Doppelhaus im typischen Siedlungshausstil der Vorstädte in Klinkerbauweise. Sehr aufwändig gestaltet mit Funk- und Fernsehantennen, Schornsteinen, Gauben, Holzläden und Sprossenfenstern.

Epoche III • 93 x 67 x 77 mm • 12/23



231718
Bahnübergang
mit Stellwerk

Epoche III - 150 x 118 x 78 mm -
 09/23



Monatsmodell
September



Monatsmodell
November

231719
Sägemühle

Epoche II - 172 x 105 x 67 mm -
 11/23

25



155613
Speditionsarbeiter
 10/23



155910
Pferde und Ponys
 10/23

XX/23 Liefermonat



155611
Auf Bergtour



155615
Im Bahnbetriebswerk, Epoche III
 12/23



155610
Dampflokpersonal



282702

Bahnhof »Langwies«

Dieses authentische FALLER Modellhäuschen ist eine Nachbildung des Originalbahnhofs Langwies, der entlang der malerischen Arosabahn/Rhätischen Bahn im Schweizer Kanton Graubünden thront.

Epoche II • Lasercut-Modell • 85 x 46 x 47 mm • 11/23



282772

Alpenhaus »Langwies«

Authentisch nachgebildetes Alpenhaus aus dem idyllischen Ort Langwies entlang der Arosabahn.

Epoche II • Lasercut-Modell • 66 x 65 x 57 mm • 12/23



140450

Fahrgeschäft »No Limit«

Das dem Original in Bewegung und künstlerischer Gestaltung sehr nahekommende FALLER Modell »No Limit« stammt im Original von dem niederländischen Schausteller Van Reken. Es handelt sich um ein Fahrgeschäft mit Überschlag vom Typ Furioso des Herstellers Mondial.

Das Kirmesmodell »No Limit« ist ein beeindruckendes Fahrgeschäft und ein echtes Highlight auf jeder Kirmesmodellanlage. Die auffällige Digitalbedruckung und die dynamische Bewegung des Modells ziehen die Blicke auf sich und sorgen für eine mitreißende Fahrt.

Eine Steuerung sowie Antriebsteile sind im Bausatz enthalten. Anschluss erfolgt über 16 V Wechselspannung.

Epoche V - 215 x 100 x 370 mm - Herbst 2024

27



140474

Süßigkeitenbude und Ballonkünstler

Kirmes im Modellbau ist ohne Süßigkeiten und Ballons schwer vorstellbar. Mit dieser bunten Bude, einem Korb mit Ballons, dem Ballonkünstler sowie Standpersonal und zwei bunten Ballonständern gelingt die Kirmesatmosphäre.

Epoche V - Bude: 112 x 47 x 60 mm -
Korb: 33 x 35 x 46 mm - 11/23

FALLER CAR SYSTEM

Das Original

161437

VW Golf IV (HERPA)


Technische Fahrzeugdetails:

- leistungsstarker, verschleißfester Antriebsmotor
- Vollgummibereifung
- Fahrzeug enthält Akku
- mehrere Stunden Laufzeit pro Akku-Ladung
- eingebaute Ladebuchse
- Ladegeräte (separat erhältlich): »Car System USB-Ladegerät«, Art. 161415, »Prozessorgesteuerte Ladestation«, Art. 161349 oder »Akku-Ladegerät«, Art. 161690

Epoche V

Beachten Sie bitte:

- Für den Straßenbau nur FALLER Originalmaterialien verwenden, um den sicheren Betrieb zu gewährleisten.
- Ersatzteile sind über den Fachhandel oder direkt bei FALLER erhältlich.



190847 | 190847GB

Profitipps »Car System« (Deutsche Ausgabe – 190847)

Planung, Konstruktion, Technik – Das unentbehrliche Lern- und Nachschlagewerk für faszinierenden Modellstraßenverkehr.

Das umfassende Handbuch »Profitipps Car System« enthält sämtliches Grundlagenwissen und detailliertes Experten-Know-how zu den Themen Fahrzeuge, Straßenbau und Verkehrssteuerung. Erlernen Sie Schritt für Schritt die wichtigsten Arbeitstechniken für den erfolgreichen Einsatz von Car System und setzen Sie Ihre eigenen Ideen und Projekte sofort in die Praxis um.



161415

Car System USB-Ladegerät

FALLER Car System USB-Ladegerät mit folgenden Features:

- Weltweit einsetzbar – USB A ab 1.1 mit 500mA Belastbarkeit.
- Geeignet für alle FALLER Car System-Fahrzeuge – Jede Generation und Spurweite (außer FALLER Car System Digital)
- Geeignet für alle Original FALLER Car System-Akkus – verbauter Akkutyp wird automatisch erkannt und der Ladestrom entsprechend angepasst.
- Automatische Abschaltung – Schaltet nach Zeit und erreichter Ladeschlussspannung ab.
- LED-Signale für Status- und Fehlermeldungen.

Technische Daten:

- Eingangsseite: Anschlusstyp: USB A ('male'), Spannung: 5 V, Strom max: 0,5A
- Ausgang: Spannung max: 2,4 V, Strom max: 0,5 A

09/23



170485

Figuren-Kleber

Ein hochwertiger und zügig trocknender Klebstoff, der seine Beständigkeit beweist.

Perfekt geeignet, um Figuren auf die Modellanlage zu kleben. Die Haftung erfolgt bereits innerhalb kürzester Zeit, so dass ein längeres Festhalten der Figur entfällt.

30 g - 11/23

170556

Löt- und Arbeitsstation mit Lupenlampe

Eine vielseitige Arbeitsstation, ideal zum sicheren Halten von Teilen beim Lötten, Modellieren und Lackieren. Alle Halter können mittels starker Magnete frei positioniert werden. Die gummierte Flexarm-Halterung (oder Schwanenhals) schützt jedes Bauteil vor Beschädigung. Mit der Lupenlampe können selbst kleinste Bauteile gut verarbeitet werden.

Nicht enthalten: 3x AAA-Batterien

01/24



170557

Pick & Place Werkzeug

Das Pick & Place Werkzeug ermöglicht eine präzise und kontrollierte Platzierung kleinster und feinsten Modellbauaccessoires. Bauteil einfach mittels kurzem Andrücken der Spitze aufnehmen und platzieren. Spitze kann durch das Reinigen mit sauberem Wasser regeneriert werden. Auch Figuren können damit hervorragend aufgenommen werden.

01/24



170558

Pinzette, nicht magnetisch

Unverzichtbarer Helfer im Modellbau- und Car System-Bereich. Nichtmagnetisch wirkende Pinzette für kleinste Gegenstände und das problemlose Positionieren von Magneten.

01/24

Die Markenwelt von FALLER








FALLER Markenshop

Das gesamte Lieferprogramm im Vertrieb der Gebr. FALLER GmbH mit vielen weiteren Marken, Themen und Maßstäben erwartet Sie im neuen FALLER Brands-Shop auf faller.de

Gebr. FALLER GmbH
Kreuzstraße 9
78148 Gütenbach
Deutschland

Telefon +49 7723 651-0
info@faller.de

 faller.de
 faller-create.de
 [instagram.com/gebrfaller](https://www.instagram.com/gebrfaller)
 [facebook.com/faller.de](https://www.facebook.com/faller.de)
 [youtube.com/c/faller](https://www.youtube.com/c/faller)

Ihr FALLER-Fachhändler

