

NEUHEITEN Nº 1 2024



IM KLEINEN GROSS



H0 4

Bahnhöfe, Bahntechnische Bauten	4 – 5
Handel, Gewerbe, Industrie	6 – 8
Die Stadt, das Dorf	9 – 12
Landschaftsbauten	13 – 14
Nützliches Zubehör	15
Monatsmodelle	16 – 17
Alte Bekannte	18
Miniaturfiguren	19
Hobby-Modelle	20



Verbindende Wege

Inmitten einer Landschaft erheben sich Klappbrücken als Architekturwunder und stehen für eine Verbindung.

S. 5

N 21

Handel, Gewerbe, Industrie	21 – 22
Die Stadt, das Dorf	23
Miniaturfiguren	23
Landschaftsbauten	24
Monatsmodelle	25



Geschichte zum Leben erwecken

Historische Abtei mit kunstvoller Gebäudegestaltung.

S. 10

KIRMES 26

CAR SYSTEM DIGITAL 28

CAR SYSTEM 29

ANLAGENBAU 30

Elektronik Beleuchtung	30
--------------------------	----

MILITARY 32







Farbenfrohes Flair

Bezaubernde Kirmesattraktionen, die den Ort voller lebendiger Magie und buntem Treiben zu einem unvergesslichen Schauplatz machen.






S. 26-27

Symbolik

Spurweiten

 H0	1:87 16,5 mm	 N	1:160 9 mm
 TT	1:120 12 mm	 Z	1:220 6,5 mm

Epochen

 Epoche I	1880–1920	 Epoche IV	1978–1985
 Epoche II	1921–1945	 Epoche V	1986–2006
 Epoche III	1946–1977	 Epoche VI	2007–heute



FALLER Car System Das Original

Der Fahrspaß geht weiter. Gleich vier Fahrzeuge des Car Systems und ein Car System Digital-Fahrzeug machen die Modellbau-Straßen unsicher.



FALLER HOBBY

Ein leichter Start in die faszinierende Modellbau-Welt

Die Bausätze der FALLER HOBBY-Reihe zeichnen sich durch preiswerte und leicht zu bauende Bausätze aus und sind besonders für den Einstieg in die Modellbauwelt geeignet. Doch FALLER HOBBY ist nicht nur ein Anfang, sondern der Beginn einer unvergesslichen Reise. Denn alle HOBBY-Modelle lassen sich selbstverständlich mit dem restlichen FALLER-Sortiment kombinieren – ohne Abstriche bei der Qualität.
S. 20

Neue Termine

FALLER Workshops 2024

Tauchen Sie ein in die faszinierende Welt des Modellbaus und entdecken Sie mit uns die vielfältigen Möglichkeiten, beeindruckende Miniaturwelten zu gestalten. Unsere Workshops bieten Ihnen die einzigartige Gelegenheit, Ihr handwerkliches Geschick zu entfalten, Ihre kreativen Ideen umzusetzen und dabei die einzigartige Produktpalette zu erleben. Ganz gleich, ob Sie ein erfahrener Modellbahner sind oder gerade erst Ihre ersten Schritte in diesem Hobby unternehmen – unsere Workshops sind für jeden geeignet. Lassen Sie sich von unseren Experten begleiten, lernen Sie die neuesten Techniken und Tricks kennen und tauschen Sie Erfahrungen mit Gleichgesinnten aus.

In unseren Workshops werden Sie nicht nur Ihre Fähigkeiten im Modellbau verbessern, sondern auch eine Menge Spaß haben und inspiriert nach Hause gehen. Egal, ob Sie sich für Anlagenbau-, Car System- oder Car System Digital-Workshops interessieren, unsere Workshops bieten Ihnen die Möglichkeit, Ihr Wissen zu vertiefen und Ihre Projekte auf das nächste Level zu heben.

Alle Termine und weitere Infos erfahren Sie hier:

faller.de/workshops

Wir freuen uns darauf, gemeinsam mit Ihnen fantastische Miniaturwelten zu schaffen.

Miniaturzauber in 1:160

60 Jahre Spur N

Seit nunmehr 60 Jahren begleitet FALLER der Maßstab N durch die faszinierende Welt der Modelleisenbahn. In dieser Zeit erschienen eine beeindruckende Vielfalt an detailgetreuen Gebäuden, Landschaftselementen und Car System-Fahrzeugen. Zur Feier dieses bemerkenswerten Meilensteins erscheint das Jubiläumsmodell Fahrgastsschiff »Oesterreich« (Art. 222415). Detailliert und originalgetreu erweckt das 1:160 Modell das Flair einer entspannten Seekreuzfahrt auf Ihrer Modellbahnanlage zum Leben.
S. 24



FALLER Modellbaubroschüre

Kleine Welten, große Leidenschaft

Bald ist es so weit – die neue FALLER Modellbaubroschüre »Wegweiser für den Anlagenbau« (Art. 190852) steht in den Startlöchern und verspricht eine wahre Schatzkiste an Basteltipps, Tricks und Inspirationen für Modellbau-Enthusiasten. Verfeinern Sie Ihre handwerklichen Fähigkeiten, erlernen Sie neue Techniken und entdecken Sie die endlose Kreativität des Modellbaus. Unsere Experten teilen ihr umfangreiches Wissen und langjährige Erfahrungen, wodurch die Broschüre gleichermaßen für Anfänger und Fortgeschrittene geeignet ist. Bleiben Sie gespannt und freuen Sie sich auf die Veröffentlichung.



Prost!

Auf 200 Jahre Brauerei C. & A. VELTINS

Zwei Jahrhunderte voller Hingabe, Tradition und Qualität – die Brauerei C. & A. VELTINS feiert ein beeindruckendes Jubiläum. Seit 1824, als eine kleine Landbrauerei in Grevenstein begann, Bier nach dem deutschen Reinheitsgebot zu brauen, ist viel passiert. Heute präsentiert sich die Brauerei als eine der modernsten Privatbrauereien Europas und eine feste Größe in der Brauindustrie.

Wir gratulieren herzlich zu diesem Meilenstein, der von fünf Generationen der Familie Veltins geprägt wurde und die Erfolgsgeschichte fortführt. In Anlehnung an dieses schöne Ereignis erscheinen ab April passende Modelle im Maßstab 1:87. Mit einer detailgetreuen Brauerei »Veltins«, einem ländlichen Gasthaus und einem Biergarten-Set sowie passenden Car System-Fahrzeugen möchten wir das Jubiläum im Miniaturformat gebührend zelebrieren. Prost auf 200 Jahre exzellentes Bier und auf viele weitere Jahre des Brauhandwerks!

Ab S. 6



Ein Wiedersehen mit großer Freude

Alte Bekannte, nur kurz zu Besuch

In unserer Serie »Alte Bekannte, nur kurz zu Besuch« erscheinen exklusive, längst vergriffene Highlight-Modelle, die nun in begrenzter Stückzahl zu attraktiven Preisen wieder erhältlich sind. Wir erweitern ständig das Sortiment um neue Bausätze für die Spuren H0 und N, sodass Ihr Wunschmodell vielleicht jetzt oder schon bald wieder verfügbar sein könnte. Lassen Sie sich überraschen!

Ab S. 18

FALLER hautnah

Ein Messe- besuch mit Erlebnis

Besuchen Sie uns auf einer der zahlreichen Messen und Ausstellungen im In- und Ausland, wo unser engagiertes Team Sie mit kreativen Schauanlagen und allen Neuheiten aus unserem aktuellen Programm empfängt. Lassen Sie sich von der einzigartigen Atmosphäre inspirieren und entdecken Sie die Freude am individuellen Gestalten und Basteln. Wir freuen uns auf alle Besucher jeden Alters, egal ob jung oder jung geblieben.

Alle Termine erfahren Sie hier:
faller.de/messen-events

Faller-Klassiker

ECHTE SAMMLEROBJEKTE – NEU AUFGELEGT!

109257

B-257 Modernes Haus mit Flachdach

Ein Modell der Klassiker-Reihe, Erstaufgabe 1974. Das Modell präsentiert ein zweistöckiges Flachdachgebäude mit einem versetzten Staffelgeschoss, das dem Stil dieser Ära entspricht. Die Fassaden zeigen eine harmonische Vielfalt aus rotem Backstein, Putz und Holzverkleidung. Der Zugang zur zweiten Etage erfolgt über eine Außentreppe, während großflächige Fenster Einblicke in das Interieur gewähren, das die charakteristische und umfangreiche Inneneinrichtung des Bausatzes widerspiegelt.



Epoche III • 150 x 95 x 97 mm • 06/24

INKLUSIVE
Reprint FALLER-Magazin



110153

Bahnhof »Kupferzell«

Kleiner ländlicher Güterbahnhof, bestehend aus einem zweigeschossigen Mittelbau und seitlich angebauter Wartehalle und einem Lagerschuppen mit Laderampe. Das Modell wurde in Anlehnung an das historische Originalgebäude im Hohenloher Freilichtmuseum in Wackershofen gebaut.

Epoche I - Patiniertes Modell - 314 x 103 x 145 mm - 04/24



110152

Bahnhof »St. Georg«

Typischer kleinstädtischer Bahnhof in natursteingemauerter Ausführung. Üppig ausgestattet mit einem überdachten Bahnsteig und dazu passenden Wartebänken.

Epoche I - 350 x 155 x 145 mm - 02/24



120506

Klappbrücke mit Antrieb

Die funktionsfähige Klappbrücke lädt dazu ein, den Schienenverkehr oder die Car System-Fahrzeuge über eine Flusslandschaft, ob in der Stadt oder auf dem Land, zu führen. Im großen Vorbild wird eine Klappbrücke nicht an Seilen oder Ketten nach oben gezogen, sondern durch die Verlagerung von Gewichten bewegt. Dieses Gewicht befindet sich dann in der Regel nicht über dem Brückenträger, sondern hinter dessen Drehachse, genau wie im Modell nachempfunden.

Dem Bausatz liegt ein Getriebemotor (Anschluss an 16 V Wechselspannung), eine Steuerung und Endschalter, sowie Schienen bei.

Epoche III • Bewegliches Modell • inkl. Motor • 399 x 164 x 141 mm • 06/24



151706

Bahnbetriebspersonal



120099

Kleiner Güterschuppen


Güterverkehr! Ein charmantes Güterschuppengebäude, gekennzeichnet durch seine Holzkonstruktion auf einem soliden Steinsockel, Satteldach, zwei Schiebetoren sowie einer überdachten Verlade rampe, die sowohl zur Bahn- als auch zur Straßenseite hin ausgerichtet werden kann. Passendes Ladegut liegt dem Bausatz bei.

Epoche II • 81 x 82 x 59 mm • 02/24

6



Inklusive limitiertem Wiking-Fahrzeug VW LT mit Hochdach.



130815

Brauerei »Veltins«

Dieses imposante Modellensemble ist der aktuellen Brauerei »Veltins« mit Sitz in Meschede-Grevenstein im Sauerland nachempfunden. Es besteht aus zwei großen modernen Siloturmkomplexen, mehreren funktionalen Brau-, Abfüll- und Lagerflächen sowie vielen passenden Details wie Hubwagen, Paletten, Fässern und Getränkekisten. Der Anfang für einen thematisch interessanten und beeindruckenden Blickfang auf einer Modellbahnanlage ist mit diesem H0-Bausatz spielend gemacht.

Übrigens: Die Brauerei »Veltins« wird 2024 zweihundert Jahre alt und ist noch heute in Familienbesitz. Unserem FALLER Premium-Modellbausatz wird von Veltins zur Feier dieses Geburtstags ein VW LT mit Hochdach im passenden Maßstab 1:87 von der Firma Wiking mit Originalbranding der Brauerei »Veltins« als Geschenk an Sie beigelegt. Dieser außergewöhnliche Bausatz enthält zusätzlich einen Bastelmotor, damit die im Modell gut sichtbare Abfüllanlage eindrucksvoll in Funktion gesetzt werden kann. Die im Bausatz enthaltenen 5 LEDs lassen das aufwändige Sicherheitskonzept des Brauereikomplexes von Veltins im Modell erahnen. Dem Nachbau einer der modernsten Standards entsprechenden inhabergeführten Brauereien der Welt im Modell steht nichts mehr im Wege.

Epoche V • Bewegliches Modell • inkl. Motor • 680 x 288 x 250 mm • 05/24



Originalgebäude




130619

Landgasthof »Veltins«

Ein ländliches, zweistöckiges Gasthaus mit markanten Eckquaderungen, Fenster- und Türeinfassungen sowie markanten grünen Fensterläden und einem Walmdach. Eine hölzerne Überdachung im Außenbereich mit sechs Blumenkübeln, einem Veltins Sonnenschirm samt Werbetafel, zwei Tischen mit zwölf Stühlen und zwei Jägerzäunen lässt sich eine gemütliche Gartenwirtschaft zum Landgasthof einrichten. Dieser Ort lädt förmlich dazu ein, gemütliche Stunden im Freien zu verbringen.

Epoche IV • Gaststätte: 175 x 130 x 152 mm • Zaun: 200 x 11 x 2 mm • 04/24



180437

Biergarten-Set »Veltins«

Dieses Set beinhaltet 4 Tische, 24 Stühle, 4 Bierkästen mit Flaschen, 5 Alu-Bierfässer, 2 Sonnenschirme mit »Veltins« Logo bedruckt sowie Bierkrüge und Aschenbecher. Ein stimmiges Ensemble, um die authentische Atmosphäre eines Biergartens lebendig werden zu lassen.

Epoche IV • 05/24



130156

Bürogebäude

Das zweckmäßig und großflächig verglaste Bürogebäude mit Oberlichtern kann so in jedem modernen Industriegebiet, Hafen oder in der Stadt stehen. Die großen Glasfassaden laden dazu ein, viele Details im Innenleben eines Büroalltags in 1:87 gekonnt in Szene zu setzen, wobei der Einsatz zusätzlicher Lichteffekte (nicht im Bausatz enthalten) garantiert eine unvergleichliche Stimmung auf die Modelleisenbahnanlage zaubert. Die im Bausatz enthaltene attraktive Innenausstattung ist in jedem Fall ein Blickfang.

Epoche V - 153 x 153 x 123 mm - 04/24

130149

Rock Café

Nicht zu verwechseln mit dem berühmten Hard Rock Café aus den USA, präsentiert dieses Rock Café eine einzigartige Atmosphäre, die von kunstvoller Gestaltung und einer reichhaltigen Inneneinrichtung geprägt ist. Die Inneneinrichtung umfasst eine stilvolle Theke, einen Billardtisch, gemütliche Tische und Stühle sowie Flaschen. Die runde Architektur des Restaurants mit Vollverglasung schafft ein einladendes und offenes Ambiente. Hier treffen moderne Akzente auf alten Fabrikcharme. Ein Treffpunkt für alle bei Tag oder Nacht. Es lebe der Rock.

Epoche IV - Patiniertes Modell -
259 x 154 x 104 mm - 05/24





130655

Musikpavillon mit tanzenden Figuren

Die gute alte Zeit! Nach den Kuranwendungen in vornehmer Gesellschaft zu feiner Musik in wohlgesetzten Schritten tanzen, war zu damaliger Zeit ein geschätzter Zeitvertreib. Dieses Kleinod von Musikpavillon, mit vier tanzenden Figuren in Rokoko-Garderobe, einem Flötenspieler sowie einer weiteren edel gekleideten Dame, lässt jede Möglichkeit offen wunderbare Dioramen zu erstellen, ob in der guten alten Zeit oder eben der vielfältigen bunten modernen Welt. Der Bausatz lässt sich dank seiner Unterkonstruktion sehr gut in jede Landschaft einbauen. Für die Bewegung der tanzenden Figuren liegt ein Synchron-Bastelmotor (16 V Wechselspannung) bei.

Epoche I • Bewegliches Modell • inkl. Motor • Patiniertes Modell • Einbautiefe: 31 mm • 201 x 123 x 108 mm • 05/24



151708

Rokoko Tänzer

04/24



151692

Gastronomiepersonal

04/24



151698

Sitzende Restaurantgäste

04/24

10



130827

Alte Abtei mit Kreuzgang

Modellbauromantik. Von der alten, überwiegend im gotischen Baustil erbauten Abtei stehen noch der Südflügel mit dem Sommerrefektorium und der Westflügel mit seinen romanischen Rundbögen. Im teilweisen erhaltenen Kreuzgang ist das Brunnenhaus mitsamt dem Brunnen zu finden. Das historische Mauer- und Fachwerk, die abwechslungsreichen großen Dachflächen in Ziegeloptik sowie die offene Turmspitze sind besondere Blickfänge. Das Modell bildet den Mittelpunkt vieler Landschaftsideen.



Epoche I - Patiniertes Modell - 405 x 345 x 260 mm - 04/24





130581

Altländer Haus

Das alte Land an der Elbe bei Hamburg ist bekannt für seine Handwerkskunst. Davon zeugen auch die eindrucksvollen Altländer-Fachwerkhäuser mit Backsteinwänden und Strohdach. Rund um dieses FALLER Modellhaus im typischen Altländer Fachwerkhäuser Stil lässt sich eine einmalig farbenfrohe Modelleisenbahnanlage gestalten, die die Landschaft im Kleinen so erstrahlen lässt, wie es tausende von Besuchern zwischen April bis Mitte Mai bei der Altländer Apfelblüte im Großen erleben. Ein grandioses Naturschauspiel im Kleinen wie im Großen.

Epoche I - Patiniertes Modell - 152 x 124 x 97 mm - 03/24



130661

Engadiner Traditionshaus

Auf in das wunderschöne und von bäuerlichen Traditionen geprägte Engadin in der Schweiz. Inspiriert von einem Original in Ardez im Unterengadin verkörpert dieses Modellhaus die typische Architektur. Seine imposante Steinmauer, kunstvoll verziert mit der aufwendigen Sgraffito-Technik, besonders im vorderen Teil des Gebäudes, verleiht dem Gebäude einen einzigartigen Charakter. Mit seinen tiefen Fensterfluchten und den beiden Eingangstoren, die in den Sulèr (Arbeitsraum) und den Stall führen, ist das Engadiner Traditionshaus als Wohnhaus konzipiert.

Epoche I - 182 x 126 x 118 mm - 04/24





130638

WeberHaus »Villa«

Ein zeitgemäßes zweigeschossiges Stadthaus mit Garagenanbau aus der Baureihe »CityLife« des baden-württembergischen Fertighausherstellers »WeberHaus«. Die Solaranlagen auf dem Flachdach sowie die farblich abgesetzten Fenster- und Türrahmen tragen zu einem modernen und harmonischen Gesamtbild bei.

Epoche VI - 155 x 138 x 77 mm - 03/24



130659

Einfamilienhaus »Rustica«

Nach einem Originalvorbild der Fa. Breisgau Haus aus den späten 80er Jahren entstand dieses architektonische Meisterwerk. Ganz im Stil jener Zeit typischen Wintergarten mit Glasfront und Holzrahmen, einem überdachten Balkon mit einem großen spitz zulaufenden Giebel, einer Holzveranda samt Blumenkübel und Rankgitter. Dem rustikalen Charme der 80er entsprechend gibt es einen ausgehöhlten Baumstamm als Wassertrog sowie mehrere Baumstümpfe für den Garten.

Epoche IV - 141 x 124 x 105 mm - 02/24



180418

Weidezaun

In früheren Zeiten wurden Weiden durch diese Art einfacher Bretterzäune in der Nähe von Ortschaften oder der bäuerlichen Höfen eingezäunt.

Epoche I - 1545 x 7 x 14 mm - 02/24



180419

Mauerzaun

My home is my castle. Zäune geben das Gefühl von Sicherheit und vermitteln Ruhe und Geborgenheit. Diese Zäune in Maueroptik mit Eisengittern sind optimal sowohl für die Umzäunung von imposanten älteren Stadtvillen als auch zur Abgrenzung von Fabrik- und Militärgeländen.

Epoche III - 1500 x 5 x 26 mm - 02/24



130597

Pferdestall mit 4 Pferden

Das Set umfasst ein stilvolles Stallgebäude mit jeweils vier geräumigen Pferdeboxen mit Auslauf. Drei ausdrucksvolle Pferde und ein lebhaftes Fohlen bringen Leben auf den Reiterhof. Ein sehr aufwändig und liebevoll gestalteter Bausatz, der die Anlage eines jeden Reiterhofs, auch im Modell, zum Schmuckstück werden lässt.

Epoche IV - 233 x 118 x 70 mm - 05/24



180329

Silo

Im Alltag spielt die Lagerung von Schüttgütern wie Zement, Kunststoffgranulat und anderen Materialien eine große Rolle. Aus diesem Grund sind Silos in vielfältigen Formen und Größen aus unseren Landschaftsbildern nicht mehr wegzudenken. Unser detailliertes Modell eines Silos mit den dazugehörigen Rohrleitungen bietet zahlreiche Einsatzmöglichkeiten auf jeder Modellbahnanlage, wie z. B. als Treber-Silo für Brauereien. Passendes Modell zur Brauerei »Veltins«, Art. 130815.

Epoche IV - 84 x 58 x 118 mm - 04/24





131013

Flussfrachter mit Containern

Für die Binnen-Schifffahrt auf den Modellanlagen. Steuerhaus, abgeflachter Rumpf und genügend Ladefläche für die beiliegenden sechs 20' Container in drei verschiedenen Farben. Nicht schwimmfähiges Wasserlinienmodell.

Epoche IV - 359 x 60 x 52 mm - 05/24



182153

40' Container »DB«, 2er-Set

Epoche IV - 140 x 28 x 30 mm (2 x) - 03/24



182053

20' Container »DB«, 2er-Set

Epoche IV - 69 x 28 x 30 mm (2 x) - 03/24



182154

40' Container, rot, 2er-Set

Epoche IV - 140 x 28 x 30 mm (2 x) - 03/24



182054

20' Container, blau, 2er-Set

Epoche IV - 69 x 28 x 30 mm (2 x) - 03/24



120577

2 Tunnelportale, 1-gleisig

Die beiden Tunnelportale, in Bruchsteinoptik, sind für den Einsatz im eingleisigen Schienenverkehr und für den Oberleitungsbetrieb geeignet.


Epoche I - 120 x 9 x 122 mm (2x) - Durchfahrtsbreite: 69 mm - Durchfahrtshöhe: 93 mm - 02/24

120578

Tunnelportal, 2-gleisig

Das Tunnelportal in Quadersteinoptik ist speziell für den E-Lokbetrieb geeignet. Es setzt sich neben dem Portal aus unterschiedlichen Mauerstücken zusammen und erlaubt dadurch eine flexible Bauweise in beliebigem Winkel. Es ist für den Oberleitungsbetrieb und einem zweigleisigen Schienenverkehr geeignet.

Epoche I - Tunnelportal: 169 x 9 x 132 mm - Mauerstück, breit: 54 x 4 x 107 mm (2 x) - Mauerstück, niedrig: 70 x 2 x 35 mm (2 x) - Mauerstück, schmal: 20 x 4 x 106 mm (2 x) - Seitenwangen: 139 x 3,5 x 107 mm (2 x) - Durchfahrtsbreite: 113 mm - Durchfahrtshöhe: 100 mm - 02/24



180864

PKW-Anhänger

Grauer einachsiger Kfz-Anhänger mit Abdeckkoffer.

Epoche III - 03/24



180865

Kleiner Bockkran

Dieser kleine Bockkran ist im Kleinen wie im Großen für den Einsatz in Handwerk und Industrie geeignet.

Epoche III - 50 x 30 x 59 mm - 03/24



180873

2 Schneekanonen

Entsprechend der Realität. Wintersportorte ohne Schneekanonen sind die Ausnahme. Daher auch für die Modellwelten zwei Schneekanonen in Anlehnung an ein Original der Fa. DEMACLENKO.

Epoche VI - 03/24



180875

3 Dorfbrunnen

In jedem Ort waren sie Treffpunkt und Mittelpunkt. Die Dorfbrunnen. Dieses Set umfasst zwei eckige Steinbrunnen, davon eins mit gusseiserner Wasserpumpe sowie einen ovalen Holzbrunnen. Eine Wasserfolie für realistische Wassereffekte liegt dem Bausatz bei.

Epoche I - 04/24

Monatsmodelle

Exklusive Sondermodelle und authentische Wiederauflagen in limitierter Stückzahl: 12 x im Jahr wendet sich FALLER mit seinen begehrten Monatsartikeln an alle passionierten Modellbauer, die das Besondere suchen. Hier lohnt es sich, schnell zu sein!

Monatsmodell
Januar



191813

Ölförderpumpe

Epoche III - 178 x 95 x 100 mm

Monatsmodell
Februar



191814

Lagerhaus mit Obstpresse

Epoche I - Patiniertes Modell - 122 x 111 x 88 mm - 02/24

Monatsmodell
März



191815

Wohnhaus mit Carport

Epoche V - 175 x 165 x 94 mm - 03/24

Monatsmodell
April



191816

Altes Betonmischwerk

Epoche III - 150 x 115 x 222 mm - 04/24

Monatsmodell
Mai



191817

Reparaturwerkstatt »Lanz«

Epoche I - 148 x 98 x 152 mm - 05/24

Monatsmodell
Juni



191818

Fachwerkhäus »Bad Liebenstein«

Epoche III - 175 x 155 x 195 mm - 06/24

Monatsmodell
Juli



191819

Zweiständiger Lokschuppen

Epoche II • Lokschuppen: 322 x 176 x 118 mm • Gleismittenabstand: 77,5 mm • 07/24

Monatsmodell
August



191820

Fachwerkhaus »Steinheim«

Epoche I • 210 x 120 x 215 mm • 08/24

Monatsmodell
September



191821

Rathaus »Allmannsdorf«

Epoche III • 175 x 160 x 230 mm • 09/24

Monatsmodell
Oktober



191822

Bahnhof »Hirschsprung«

Epoche II • 298 x 160 x 126 mm • 10/24

Monatsmodell
November



191823

Straßenbahndepot »Dresden«

Epoche II • 376 x 276 x 124 mm • Gleismittenabstand: 58 mm • Lüp: 350 mm • Torhöhe: 65 mm • Torbreite: 35 mm • 11/24

Monatsmodell
Dezember



191824

Stellwerk

Epoche III • 165 x 83 x 80 mm • 12/24



Alte Bekannte

- Limitierte Wiederauflage
- Nur kurz im Sortiment



109271

B-271 Villa im Tessin

Epoche III - 200 x 120 x 85 mm



109923

B-923 Stadtmauer

Epoche I - 249 x 184 x 142 mm



109924

B-924 Altstadtblock

Epoche II - 310 x 130 x 174 mm



130191

Zimmerei

Epoche III - Patiniertes Modell - 176 x 120 x 80 mm



130326

Bergwachthütte

Epoche III - Patiniertes Modell - 165 x 96 x 90 mm



222580

Bietschtalbrücke

Epoche II - 594 x 69 x 131 mm - Durchfahrtshöhe: 105 mm

Weitere Modelle aus der Reihe
»Alte Bekannte, nur kurz zu Besuch«
finden sie unter faller.de





151687
Beim Baden und Schwimmen



151688
Am Strand



151693
Minigolfspieler



151707
Schlittschuhläufer
04/24



151691
Tankstellenpersonal
Epoche III - 04/24



151851
Tunnelbauarbeiter



151690
Waldarbeiter mit moderner Ausrüstung
04/24



151702
Jäger und Rehe

FALLER HOBBY

20



131313

Dorfbäckerei

Epoche III - 126 x 88 x 55 mm - 04/24



Weitere Modelle aus der Reihe
»FALLER HOBBY« finden sie
unter faller.de



131314

Kleines Chalet

Epoche III - 100 x 80 x 55 mm - 04/24



131317

Kleines norddeutsches Haus

Epoche I - 102 x 62 x 77 mm - 04/24



131318

Norddeutsches Reetdachhaus

Epoche I - Patiniertes Modell - 120 x 100 x 84 mm - 04/24



131322

Wohnhaus mit Strohdach

Epoche I - 98 x 74 x 105 mm - 04/24



131319

Gemeindehaus

Epoche III - 198 x 118 x 81 mm - 04/24



222226

Fabrik

Fabrik aus der Jahrhundertwende mit roten Backsteinwänden und einer großen Halle mit angebauten Kaminhaus und imposantem Schornstein. Ein großzügiges Ensemble aus dem Hauptgebäude sowie zwei kleineren Hallen mit markanten Dachoberlichtern ergänzen die Szenerie. Zudem liegen dem Bausatz zwei repräsentative Backsteinmauerumzäunungen mit Toren bei.

Epoche I - Patiniertes Modell - Hauptgebäude:
93 x 92 x 91 mm - Kesselhaus: 127 x 78 x 136 mm -
Mauer: 230 x 5 x 41 mm (2 x) - Nebengebäude:
93 x 69 x 47 mm (2 x) - 05/24



21


272566

Werkstatteinrichtung

Ob auf dem Diorama oder auf der Modelleisenbahnanlage, es darf nach Arbeit aussehen. Das gelingt mit diesem älteren, aber eigentlich immer noch aktuellen Maschinenpark mit Säge-, Bohr-, Fräs-, Dreh-, Hobel- und Schleifmaschinen ausgezeichnet. Dazu gehören noch vier Mülltonnen und 16 Paletten für das Entsorgen und den Transport.



Epoche III - 06/24



272920

Hubwagen mit Paletten

Set bestehend aus zwei Hubwagen und 16 Paletten. Unverzichtbares Zubehör im Logistikbereich.

Epoche III - 05/24

272923

4 Gastanks

Sowohl in ländlichen als auch industriellen Umgebungen sind diese vier Gastanks in verschiedenen Größen vielseitig einsetzbar und bieten eine vielfältige Gestaltungsmöglichkeit auf einer Modelleisenbahnanlage oder auf einem Diorama.

Epoche IV - 05/24

232156

Rathaus mit Weinkeller

Das markante, spitz zulaufende Fachwerkhhaus, angelehnt an das Original in Rothenburg »Ob der Tauber«, präsentiert sich mit einer Weinkellerei im Nebengebäude. Umgeben ist es von Weinfässern, Holzfuhrwerken und anderen kunstvollen Details, die den Charme des Ortes unterstreichen.

Epoche I - 162 x 129 x 110 mm - 04/24



22



272919

Mülltonnen-Set

Recycling ist das Mindeste. Es beinhaltet alles, was zur fachgerechten Mülltrennung erforderlich ist: Restmüll- und Altpapiercontainer sowie Restmüll- und Altpapiertonnen.

Epoche IV - 05/24



272924

2 Brunnen mit Weidezaun

Die beiden detailgetreuen Modelle von hölzernen Brunnen sowie die realistisch nachempfundenen Holzweidezäune sind ideale Ergänzungen für das ländliche Modellidyll, sei es für die freie Weidehaltung von Rindern oder Pferden.

Epoche I - Gesamtlänge Zaun: 400 mm - Höhe: 6 mm -
Brunnen: 31 x 12 x 7 mm (2 x) - 02/24



272921

2 Packstationen »DHL«

Selbstbedienung rund um die Uhr. Zwei überdachte Paketautomaten-Modelle mit DHL-Motiv Aufdruck.

Epoche VI - 26 x 7 x 15 mm (2 x) - 05/24



272567

Wertstoffcontainer-Set

Recycling ist das Mindeste. Es beinhaltet alles, was zur fachgerechten Mülltrennung erforderlich ist: Altglascontainer, Altpapiercontainer und vieles mehr.

Epoche IV - 03/24



232183

Alpenhaus »Langwies«

Die Schweiz ist das Land des Schienenverkehrs und natürlich auch der Modelleisenbahnanlagen. Die Pünktlichkeit der Züge ist ebenso beeindruckend wie ihre Schönheit, während sie malerische Städte und Dörfer passieren. Ein toller Anblick, der sich vor einem traumhaften Bergpanorama entfaltet. Ein passendes Modell zu dieser Bergkulisse ist das Haus »Langwies«, das in Anlehnung an ein Original in Langwies in Graubünden entstanden ist. Seine markante Holzfassade in den oberen Stockwerken und die Außentreppe zum Eingangsbereich sowie der Holzbalkon verleihen dem Modell einen authentischen Charme.

Epoche I - 93 x 89 x 75 mm - 02/24

23

232185

Landhaus

Ein in den typischen braunen Farben gehaltenes Dorfbauernhaus im süddeutschen Stil lädt zur Gestaltung vieler dörflicher Szenen auf der Modelleisenbahnanlage ein. Große hölzerne Tore, an den Wohnbereich angebaute Holzschuppen, außenliegender hölzerner Treppenaufgang und ein lang gezogenes Dach prägen dieses Bauernhaus auf dem Dorf. Kreuze für den Außenbereich und sonstiges passendes Zubehör komplettieren diesen interessanten Bausatz.

Epoche I - 95 x 78 x 68 mm - 05/24



155612

Auf dem Bau
04/24



155911

Tier-Set »Kühe, Pferde, Schafe«



222415

Fahrgastschiff »Oesterreich«

Maßstäbliches Modell des Art déco Bodensee-Fahrgastschiffes, das seit 1928 bis heute auf dem Bodensee verkehrt. Das Modell zeigt die heutige Bauform nach der Restaurierung 2019.

Die historische Schifffahrt Bodensee GmbH wirbt auf Ihrer Seite: »Bezaubernd anmutig ist nicht nur das Äußere der Oesterreich. Wer die Gangway betritt, ihr langsam näherkommt, der spürt sofort die unglaubliche Leichtigkeit, die diesem Schiff innewohnt. Die Atmosphäre an Bord – prickelnd, anregend wie ein Glas Champagner. Spätestens nach dem ersten Rundgang, wenn man mit einem köstlichen Aperitif in der Hand an Deck der Oesterreich auf den See hinausgeleitet, ist jeder Gedanke an den Alltag verflogen. Nach der umfassenden Renovierung strahlt jedes Detail.«

Wir sagen, genauso ist es. Ein wunderbarer Hingucker auf einer Modellanlage oder auch als Standmodell in der Vitrine.

Epoche II • 360 x 63 x 113 mm • 05/24



759805

Vitrine

Vitrine zur staubfreien Aufbewahrung von Plastikmodellbausätzen.

501 x 149 x 146 mm

231720

Fabrik mit Schornstein

Epoche III - Patiniertes Modell -
220 x 148 x 140 mm - 03/24



231721

Brennendes Finanzamt

Epoche III - Patiniertes Modell -
101 x 67 x 100 mm - 06/24



231722

Kirmes-Set

Epoche IV -
Bude 1: 53 x 25 x 42,5 mm -
Bude 2: 59 x 25 x 38,5 mm -
Bude 3: 55,5 x 25 x 45 mm -
Karussell: Ø 69 x 65 mm -
09/24



231723

Stadhäuserzeile »Schubertstraße«

Epoche III - Eckhaus: 75 x 75 x 135 mm -
Stadthaus: 58 x 58 x 118 mm (3 x) - 11/24





140460

Kirmes-Set »Jahrmakrtvergnügen«

Willkommen auf der pulsierenden Kirmes, einem schillernden Schauplatz voller Leben und aufregender Attraktionen. Hier drehen sich kunterbunte Karussells, während die Schiffschaukel die Besucher in abenteuerlustige und schwindelerregende Höhen katapultiert. Verlockenden Glücksbuden und köstlich duftende Essensstände beleben die Sinne und das bunte Treiben der Kirmeswelt. Diese vielfältige Kirmeslandschaft besteht aus folgenden Modellen:

Karussell »Flipper«:

Hier drehen sich im atemberaubenden Tempo 12 zweisitzige, bunte Gondeln im Kreis. Gleichzeitig hebt und senkt sich der gesamte rotierende Drehteller. Komplet mit Antriebsmotor (12-16 V, Wechselspannung).

Kettenkarussell:

Ausgestattet mit 12 Sitzplätzen, farbig gestalteten Dachsegmenten und indirekt bunt beleuchteten Dachträgerstreben der Mittelsäule. Dem Modell liegt eine Micro-Kabelbirne und ein Antriebsmotor (12-16 V, Wechselspannung) bei.

Schiffschaukel mit Antrieb:

Ein Modell mit 5 Schiffschaukelplätzen und bunten Dekorbildern. Voll funktionsfähig mit Antriebselement, das das Schwingen jeder einzelnen Gondel in unterschiedlichem Rhythmus ermöglicht. Ausgerüstet mit Blinkmechanik. Zum Betreiben der Blinkereinheit liegt eine Micro-Kabelbirne (Art. 180671) bei. Der Bausatz enthält einen Motor (12-16 V, Wechselspannung).

Losbude Glückskönig:

Glücksbude mit vielen attraktiven Gewinnen. »Jedes Los ein Gewinn. Wer hat noch nicht, wer will noch mal?«. Hier kann jeder sein Glück versuchen. Mit vielen Deko- und Ausschmückungsteilen.

2 Kirmesbuden »Caribic Fruit« + »Asiatische Spezialitäten«:

Zwei kulinarische Essensstände, die auf keiner Kirmes fehlen dürfen.

»Caribic Fruit« lockt mit einer Vielzahl exotischer Früchte, die in frischen Variationen angeboten werden.

Gleichzeitig verführen »Asiatische Spezialitäten« mit einem Duft von erlesenen Gewürzen.

Reihengeschäft »Sylter Backfischrutsche«:

Der Backfisch wird im ersten Stock des Leuchtturms in einer Riesenpfanne zubereitet und gleitet dann über eine Edelstahlrutsche in den unteren Verkaufsraum. Originalreihengeschäft des Schaustellers Manfred Jipp aus Kiel.

Das komplette Kirmesvergnügen in einem Set, das insgesamt sechs bekannte und beliebte FALLER Kirmes-Klassiker vereint.

Epoche IV - Karussell »Flipper«: 260 x 225 x 140 mm - Kettenkarussell: Ø 152 x 125 mm - Schiffschaukel: 184 x 98 x 104 mm - Losbude: 253 x 55 x 75 mm - Asiatische Spezialitäten: 110 x 61 x 72 mm - Caribic Fruit: 70 x 41 x 42 mm - Sylter Backfischrutsche: 65 x 65 x 106 mm - 05/24

Preisvorteil gegenüber Einzelkauf –
über 25 %!

140450

Fahrgeschäft »No Limit«

Das dem Original in Bewegung und künstlerischer Gestaltung sehr nahekommende FALLER Modell »No Limit« stammt im Original von dem niederländischen Schausteller Van Reken. Es handelt sich um ein Fahrgeschäft mit Überschlag vom Typ Furioso des Herstellers Mondial.

Das Kirmesmodell »No Limit« ist ein beeindruckendes Fahrgeschäft und ein echtes Highlight auf jeder Kirmesmodellanlage. Die auffällige Digitalbedruckung und die dynamische Bewegung des Modells ziehen die Blicke auf sich und sorgen für eine mitreißende Fahrt.

Eine Steuerung sowie Antriebsteile sind im Bausatz enthalten. Anschluss erfolgt über 16 V Wechselspannung.

Epoche V - 215 x 100 x 370 mm - 10/24



27





161320

Car System Digital LKW MB Actros Streamspace Kofferaufbau »Veltins« Getränke (HERPA)

Jetzt wird auch Bier ausgefahren! Im modernen Mercedes Actros mit Liftachse und Kofferaufbau im Design der Brauerei »Veltins«.

Technische Fahrzeugdetails:

- Mikroschalter für an/aus
- Realistisches Anfahr- und Bremsverhalten
- Steuerbare Licht- und Soundfunktionen
- Lastgeregelter Antriebsmotor für Bergauf-/ Bergabfahrten
- Ortung via Ultraschall-Emitter
- Leistungsstarkes Funk-Sende- und Funk-Empfangs-Modul
- Hochwertige Elektronik-Komponenten
- Leistungsstarker NiMh-Akku (schnellladbar)
- Magnetfeld-Sensor
- Vollgummibereifung für sicheren Grip
- Lenkfähige Pendelachse mit Schleifer und Magnet
- 3-Pin Ladebuchse
- Mehrere Stunden Laufzeit pro Ladevorgang
- Analog-Fahrbetrieb möglich
- Ausführliche Anleitung
- Mögliche Ladegeräte (separat erhältlich): »Prozessorgesteuerte Ladestation«, Art. 161349

Epoche VI - 04/24

Beachten Sie bitte:

- Für den Straßenbau nur FALLER Originalmaterialien verwenden, um den sicheren Betrieb zu gewährleisten.
- Ersatzteile sind über den Fachhandel oder direkt bei FALLER erhältlich.





161439

LKW MB Actros Streamspace Kofferaufbau »Veltins« Getränke (HERPA)

Jetzt wird auch Bier ausgefahren! Im modernen Mercedes Actros mit Liftachse und Kofferaufbau im Design der Brauerei »Veltins«.

Technische Fahrzeugdetails:

- Mikroschalter für an/aus
- Leistungsstarker, verschleißfester Antriebsmotor
- Vollgummibereifung für sicheren Grip
- Lenkfähige Pendelachse mit Schleifer und Magnet
- Integrierter NiMh-Akku
- 3-Pin Ladebuchse
- Reedkontakt
- Mögliche Ladegeräte (separat erhältlich): »Akku-Ladegerät«, Art. 161690, »Car System USB-Ladegerät«, Art. 161415 oder »Prozessorgesteuerte Ladestation«, Art. 161349

Epoche VI - 03/24



161440

MAN 635 Kurzhauber »Müllwagen« (BREKINA)

Der macht eine saubere Figur! Im klassischen und authentischen Fahrzeug-Design, hier als neue Farbvariante. Fahrzeugtyp regulär bis Epoche IV einsetzbar.

Technische Fahrzeugdetails:

- Mikroschalter für an/aus
- Leistungsstarker, verschleißfester Antriebsmotor
- Vollgummibereifung für sicheren Grip
- Lenkfähige Pendelachse mit Schleifer und Magnet
- Integrierter NiMh-Akku
- 3-Pin Ladebuchse
- Reedkontakt
- Mögliche Ladegeräte (separat erhältlich): »Akku-Ladegerät«, Art. 161690, »Car System USB-Ladegerät«, Art. 161415 oder »Prozessorgesteuerte Ladestation«, Art. 161349

Epoche III - 04/24



161441

MB O 303 RHD »Reisebus« (WIKING)

Immer für einen Ausflug bereit! Ob Urlaub oder Hobby, ein schnörkelloser Bus, hier in neuem Farbleid. Zeitloses Design bis in die Epoche V einsetzbar.

Technische Fahrzeugdetails:

- Mikroschalter für an/aus
- Leistungsstarker, verschleißfester Antriebsmotor
- Vollgummibereifung für sicheren Grip
- Lenkfähige Pendelachse mit Schleifer und Magnet
- Integrierter NiMh-Akku
- 3-Pin Ladebuchse
- Reedkontakt
- Mögliche Ladegeräte (separat erhältlich): »Akku-Ladegerät«, Art. 161690, »Car System USB-Ladegerät«, Art. 161415 oder »Prozessorgesteuerte Ladestation«, Art. 161349

Epoche IV - 06/24



162040

MB O 302 »Touring Reisebus« (WIKING)

Fahrvergnügen! Mit diesem Touring können Sie herumfahren bis der Tank leer ist. Aufladen und weiterfahren. Neue Farbvariante des beliebten MB O302.

Technische Fahrzeugdetails:

- Mikroschalter für an/aus
- Leistungsstarker, verschleißfester Antriebsmotor
- Vollgummibereifung für sicheren Grip
- Lenkfähige Pendelachse mit Schleifer und Magnet
- Integrierter NiMh-Akku
- 3-Pin Ladebuchse
- Reedkontakt
- Mögliche Ladegeräte (separat erhältlich): »Akku-Ladegerät«, Art. 161690, »Car System USB-Ladegerät«, Art. 161415 oder »Prozessorgesteuerte Ladestation«, Art. 161349

Epoche IV - 05/24



180255

Mini-Sound-Effekt »Glockengeläut«

Harmonisches Klingen mehrerer Kirchenglocken, passend für alle Kirchen aus dem FALLER-Sortiment. Der Klang erklingt als ununterbrochene Schleife, solange die Stromversorgung gewährleistet ist. Anschluss: 12 V, Gleichspannung.

03/24



180257

Mini-Sound-Effekt »Bachplätschern«

Ein neu gestalteter Bach plätschert über die Modelleisenbahnanlage und sorgt für eine äußerst entspannte Atmosphäre. Der Klang erklingt als ununterbrochene Schleife, solange die Stromversorgung gewährleistet ist. Anschluss: 12 V, Gleichspannung.

03/24



180256

Mini-Sound-Effekt »Luftrettungswache«

Ein aufheulendes Martinshorn begleitet den Anflug und die Landung eines Hubschraubers. Der Klang erklingt als ununterbrochene Schleife, solange die Stromversorgung gewährleistet ist. Anschluss: 12 V, Gleichspannung.

03/24



180258

Mini-Sound-Effekt »Rapunzel«

Es wird ein Auszug aus dem Märchen »Rapunzel« der Gebrüder Grimm erzählt und durch passende Soundeffekte untermalt. Der Klang erklingt als ununterbrochene Schleife, solange die Stromversorgung gewährleistet ist. Anschluss: 12 V, Gleichspannung. Passendes Sound-Modul zum Modell Rapunzelturm (Art. 130822).

03/24



180136

LED-Wegleuchte, anthrazit, warmweiß, 3 Stück

Höhe: 12 mm • 05/24



180139

LED-Wegleuchte, silber, warmweiß, 3 Stück

Höhe: 12 mm • 05/24



180135

LED-Wegleuchte, historisch, warmweiß, 3 Stück

Höhe: 12 mm • 05/24



180137

LED-Wegleuchte, Kugel, warmweiß, 3 Stück

Höhe: 16 mm • 05/24



180138

LED-Wandleuchte, historisch, warmweiß, 3 Stück

Höhe: 15 mm • 05/24



181292

Gemüse- und Obstgarten

Ein idyllischer Vorgarten zaubert nicht nur auf dem Land, sondern vermehrt auch in städtischen Gegenden eine bezaubernde Atmosphäre. Hier gedeiht ein Gemüse- und Obstgarten, der Selbstversorgern eine Fülle an Frische und Vielfalt schenkt.

05/24



181293

Blumengarten

Blumen bereichern nicht nur unser reales Leben, sondern auch in Modellform entfalten sie eine durchweg positive Wirkung und verleihen jeder Szenerie eine besondere Atmosphäre.

05/24

170559

Schraubendreher-Set

Die Größen des Schraubendreher-Sets sind präzise auf die Anforderungen von Car System, Kirmes und FALLER Elektronik abgestimmt. Das Set enthält insgesamt drei Kreuzschlitz- und drei Schlitzschraubendreher. Für das präzise Einstellen von Lenkschleifern ist ein spezieller und feiner Schraubendreher enthalten. Die Schraubendreher haben eine Nickel-Chrom-Molybdän-Legierung und sind wärmebehandelt auf HRC 47-56. Da das Set auf unsere Produkte abgestimmt ist, bietet es viele tolle Anwendungsmöglichkeiten und ist ein super Rundpaket für den Start.

Größen Kreuzschlitzschraubendreher:
PH000 x 50 mm, PH00 x 50 mm, PH1 x 75 mm.
Größen Schlitzschraubendreher:
1,5 x 50 mm, 2,4 x 50 mm, 3,5 x 50 mm.

02/24

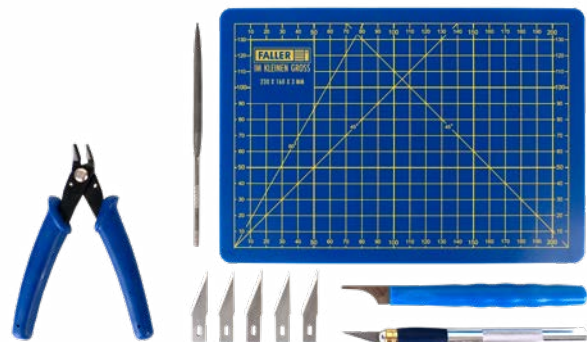


170560

Start-Set »Modellbau Werkzeuge«

Modellbau-Werkzeuge, perfekt für den Start! Enthalten sind ein Seitenschneider zum Abtrennen von feinen Kunststoff-Spritzteilen, ein Bastelmesser mit 5 Ersatzklingen, ein Entgrater zum Entfernen von Angusspunkten und Grate an Kunststoff-Spritzteilen sowie eine Feile zum Bearbeiten von Oberflächen. Außerdem ist eine praktische, selbstheilende Schneidematte (DIN A5) beigelegt. Das Werkzeug-Set ist eine tolle Sammlung für Modellbaubegeisterte und Anfänger.

02/24





144112

Towergebäude

Es gibt sie noch, die kleinen lokalen Flughäfen. Die Präsenz von Flugzeugen, Hubschraubern und Luftverkehr ist bis heute unverkennbar und prägt unseren Alltag, wodurch sie auch für Modellbauer nicht wegzudenken sind. Im Military Tower befinden sich die zentralen Schaltstellen des Flughafens – die Flugleitung, Flugsicherung, eine präzise Wetterstation, Kantine und Schulungsräume. Das Gebäude erfüllt eine Vielzahl von Funktionen und kann sowohl für militärische als auch zivile Zwecke eingesetzt werden.

Epoche III • 382 x 157 x 283 mm • 03/24



131022

Militärhubschrauber

Mehrzweckhubschrauber nach Vorbild des Typs »EC135« des Herstellers »Airbus«, der bei der Bundeswehr zu Schulungszwecken eingesetzt wird.

Epoche V • 138 x 115 x 40 mm • 03/24



144111

Hangar mit Hubschrauber

Weiträumiges Hallengebäude mit seitlich angebautem Fahrzeugunterstand, mit Falttoren, rückseitigen Personal- und Lagerräumen, über die gesamte Hallenfront zu öffnende Schiebetore und Dachpositionslichtern. Passende Innenausstattung, wie Regale, Tische und Stühle, Schließfächer u.v.m. liegen dem Bausatz bei. Ein Standmodell eines Mehrzweckhubschraubers nach Vorbildern des Typs »EC135« des Herstellers »Airbus« der bei der Bundeswehr zu Schulungszwecken eingesetzt wird.

Epoche III • Hangar: 548 x 390 x 118 mm • Hubschrauber: 140 x 118 x 39 mm • 03/24



151751

Soldaten in der Ausbildung



151752

Soldaten im Sanitätsdienst



Scannen und erleben

FALLER Military QR



»FALLER Military«
ePaper Download
DE/GB



»FALLER Military« auf
[youtube.com/c/faller](https://www.youtube.com/c/faller)

Die Markenwelt von FALLER








FALLER Markenshop

Das gesamte Lieferprogramm im Vertrieb der Gebr. FALLER GmbH mit vielen weiteren Marken, Themen und Maßstäben erwartet Sie im neuen FALLER Brands-Shop auf faller.de

Gebr. FALLER GmbH
Kreuzstraße 9
78148 Gütenbach
Deutschland

Telefon +49 7723 651-0
info@faller.de

 faller.de
 faller-create.de
 [instagram.com/gebrfaller](https://www.instagram.com/gebrfaller)
 [facebook.com/faller.de](https://www.facebook.com/faller.de)
 [youtube.com/c/faller](https://www.youtube.com/c/faller)

Ihr FALLER-Fachhändler

